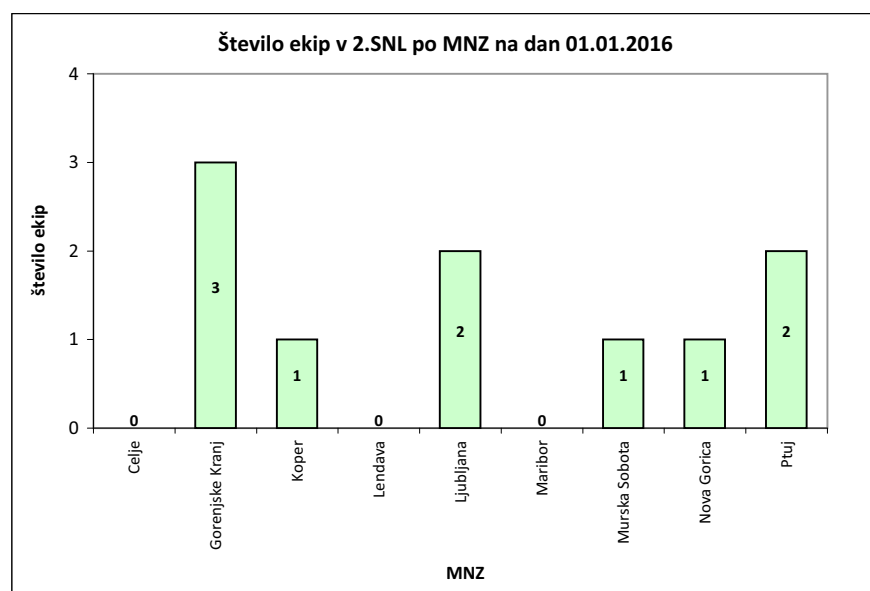
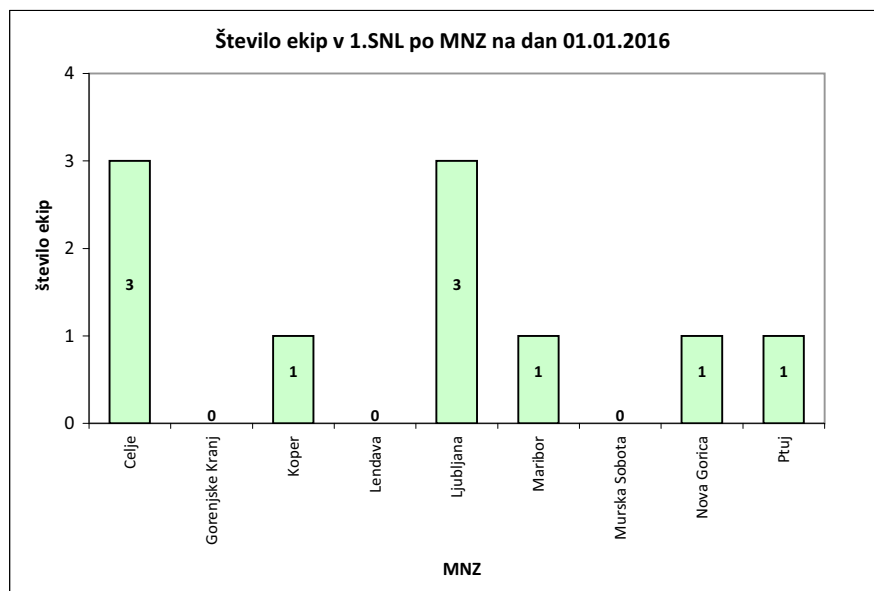
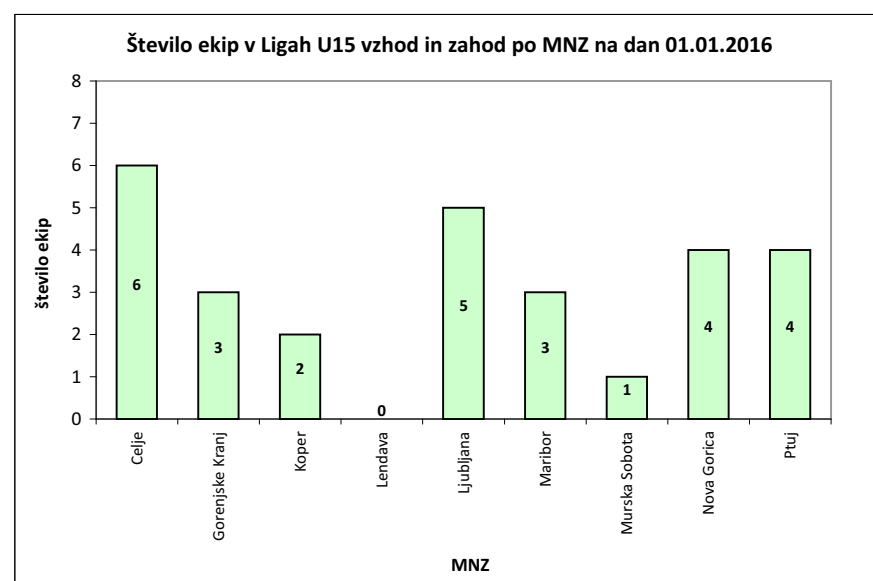
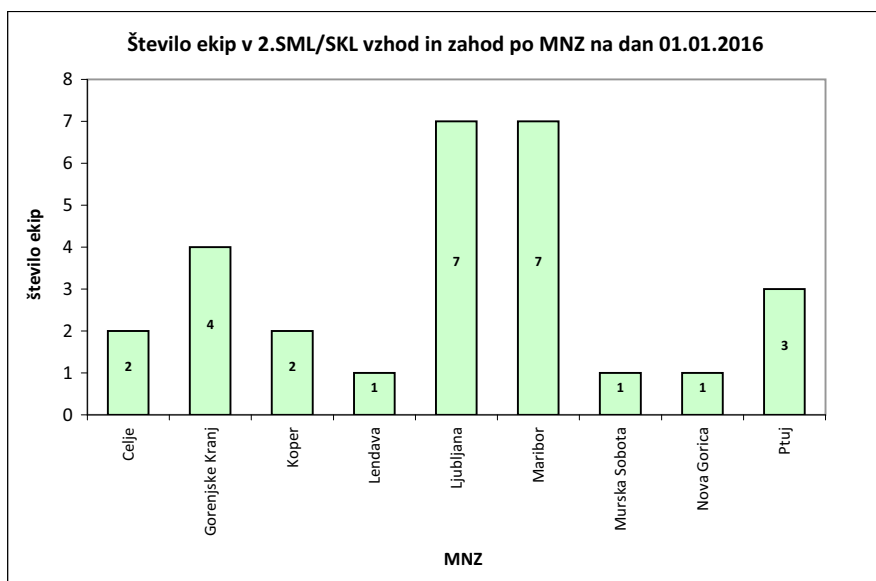
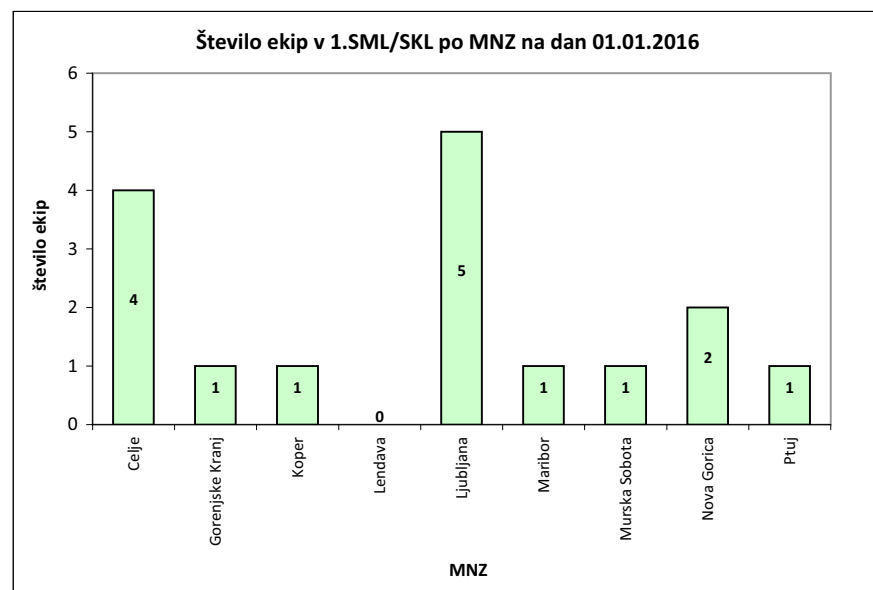
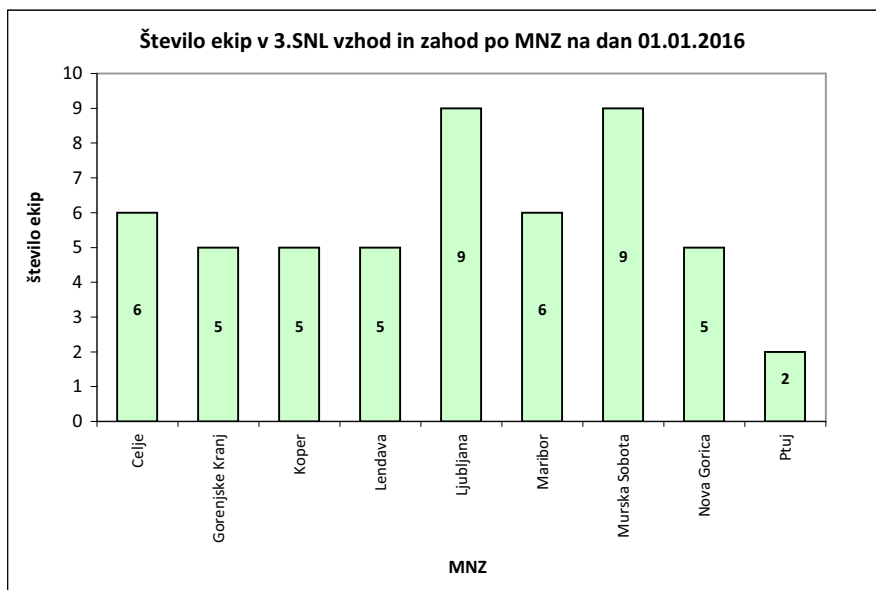


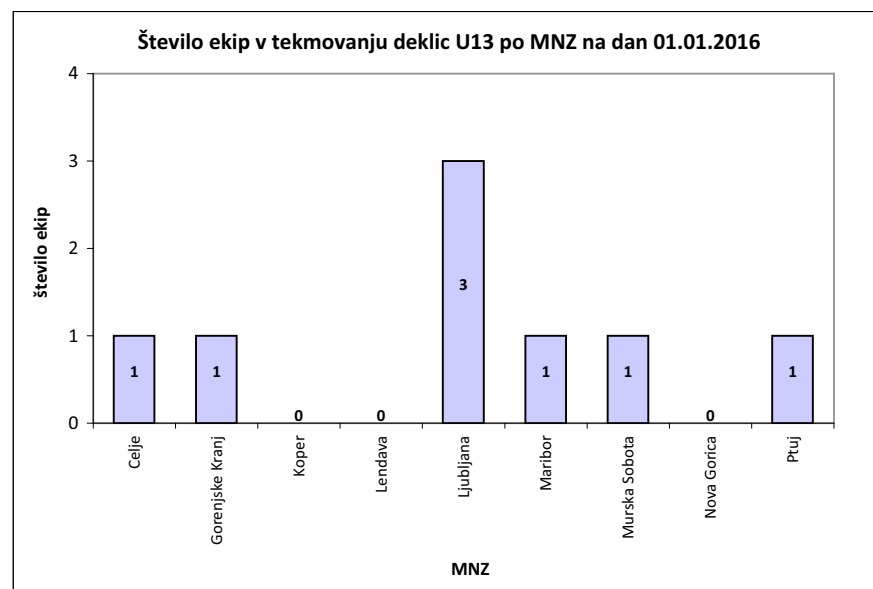
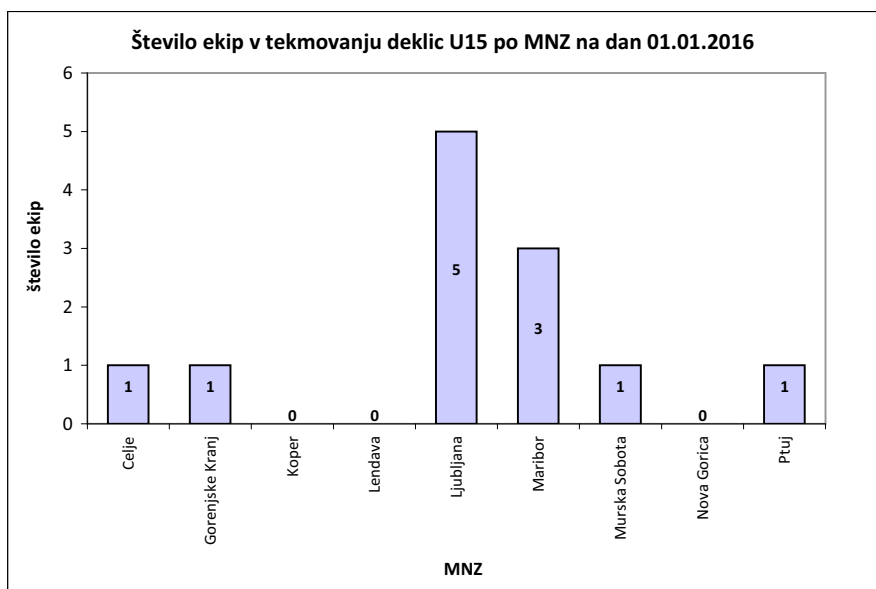
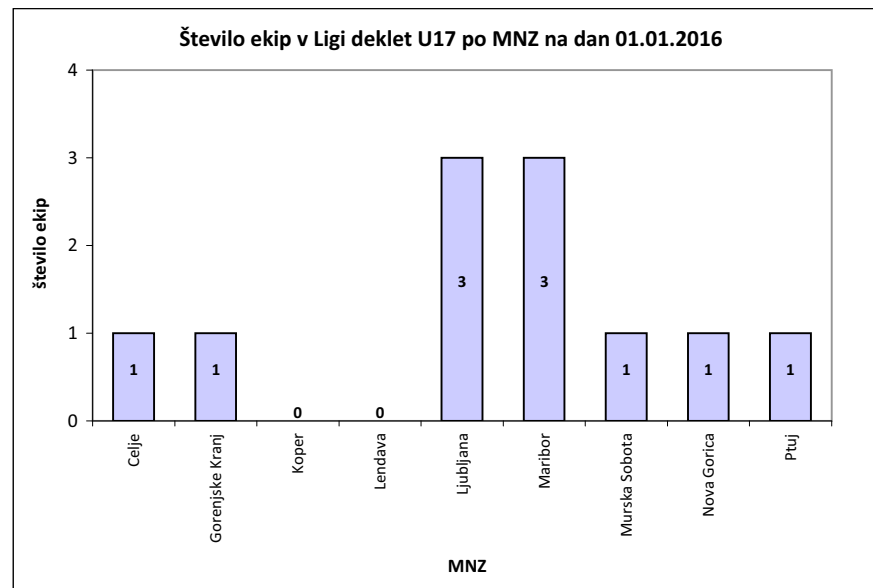
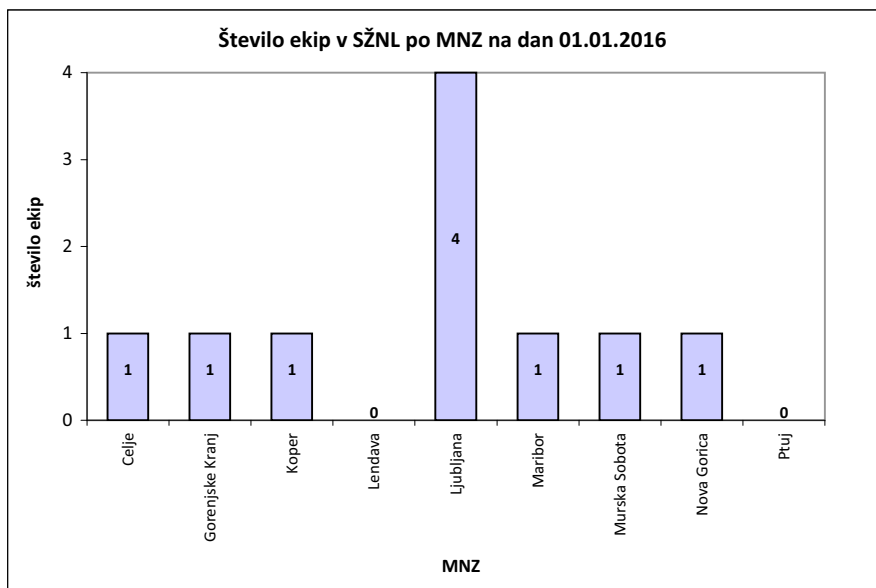
Razporeditev ekip nogometnih klubov v tekmovanjih NZS in MNZ na dan 01.01.2016

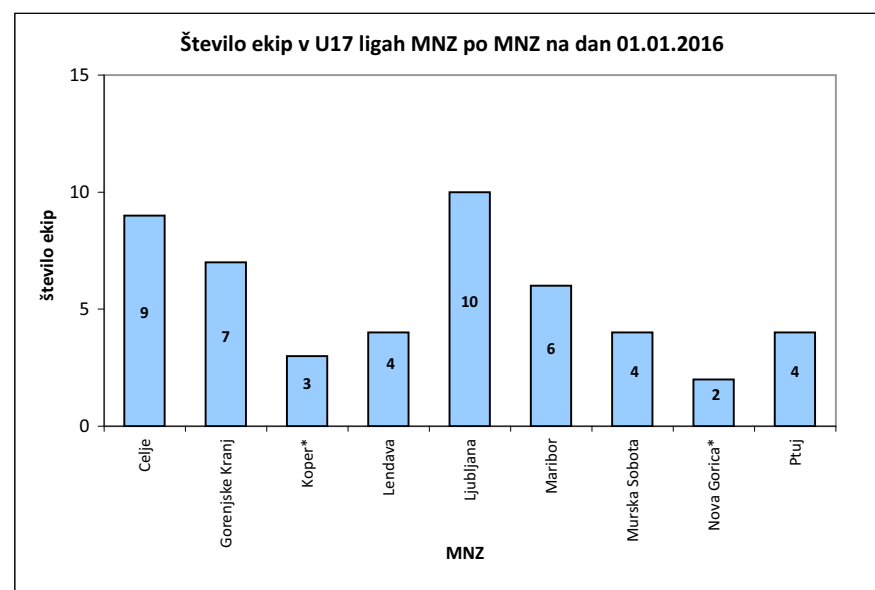
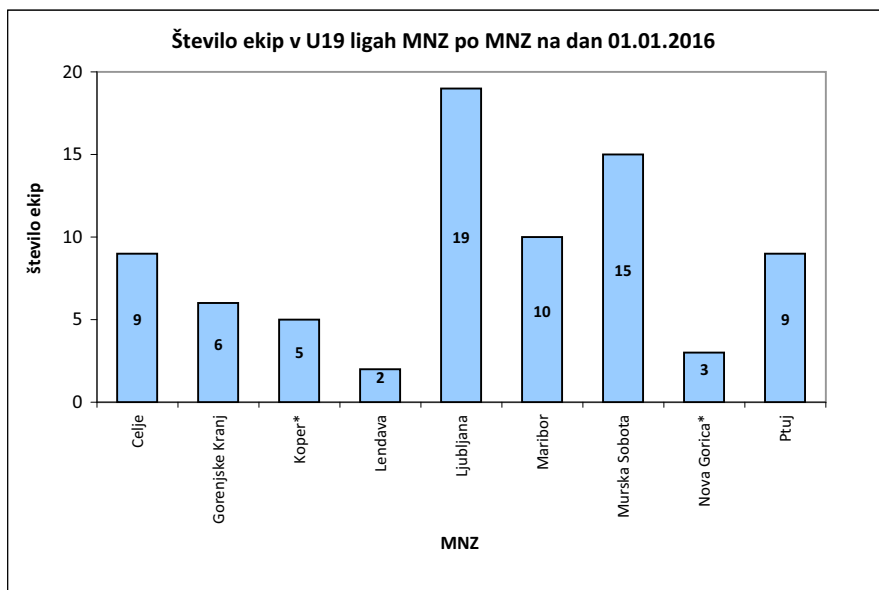
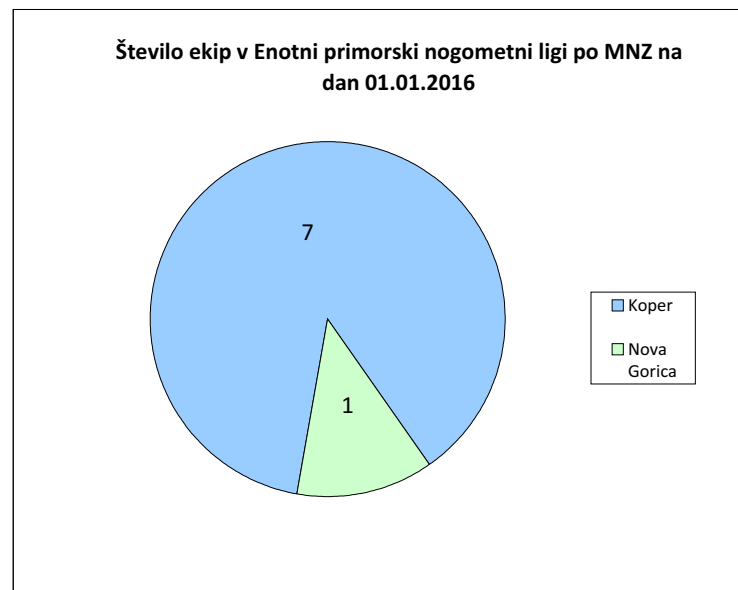
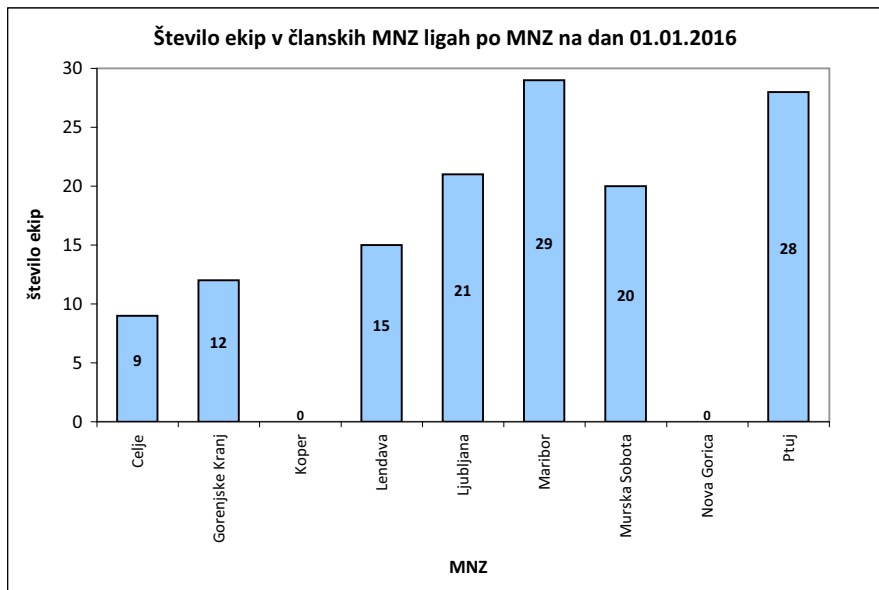
Z.št.	MNZ	Tekmovanja NZS												EPNL	Tekmovanja MNZ										VSE
		1.SNL	2.SNL	3.SNL	1.SML	1.SKL	2.SML	2.SKL	U15	1.SŽNL	DU17	DU15	DU13		Skupaj	ČL	U19	U17	U15	U13	U11	U9	Skupaj		
1	Celje	3	0	6	4	4	2	2	6	1	1	1	1	31	0	9	9	9	20	30	30	32	139	170	
2	Gorenjske Kranj	0	3	5	1	1	4	4	3	1	1	1	1	25	0	12	6	7	16	23	23	25	112	137	
3	Koper	1	1	5	1	1	2	2	2	1	0	0	0	16	7	0	5	3	9	17	16	16	73	89	
4	Lendava	0	0	5	0	0	1	1	0	0	0	0	0	7	0	15	2	4	5	4	11	12	53	60	
5	Ljubljana	3	2	9	5	5	7	7	5	4	3	5	3	58	0	21	19	10	38	62	73	81	304	362	
6	Maribor	1	0	6	1	1	7	7	3	1	3	3	1	34	0	29	10	6	18	33	39	52	187	221	
7	Murska Sobota	0	1	9	1	1	1	1	1	1	1	1	1	19	0	20	15	4	14	19	20	22	114	133	
8	Nova Gorica	1	1	5	2	2	1	1	4	1	1	0	0	19	1	0	3	2	6	9	11	13	45	64	
9	Ptuj	1	2	2	1	1	3	3	4	0	1	1	1	20	0	28	9	4	16	15	22	20	114	134	
SKUPAJ		10	10	52	16	16	28	28	28	10	11	12	8	229	8	134	78	49	142	212	245	273	1141	1370	

Legenda: EPNL - Enotna primorska nogometna liga (MNZ KP in MNZ NG).

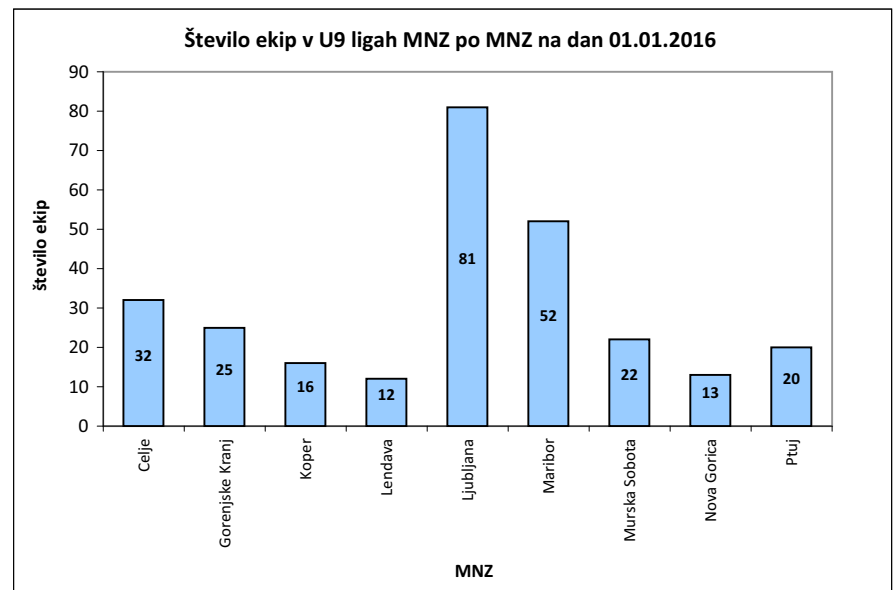
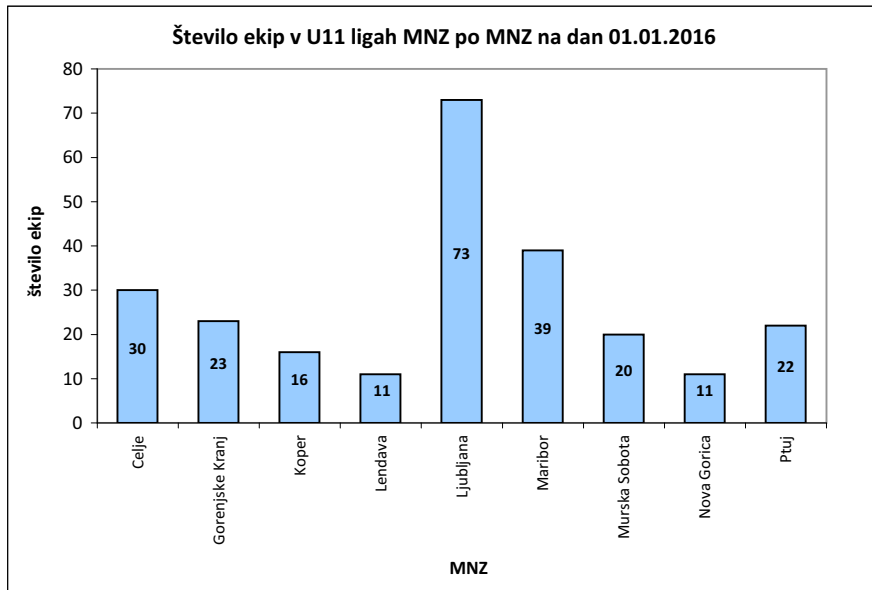
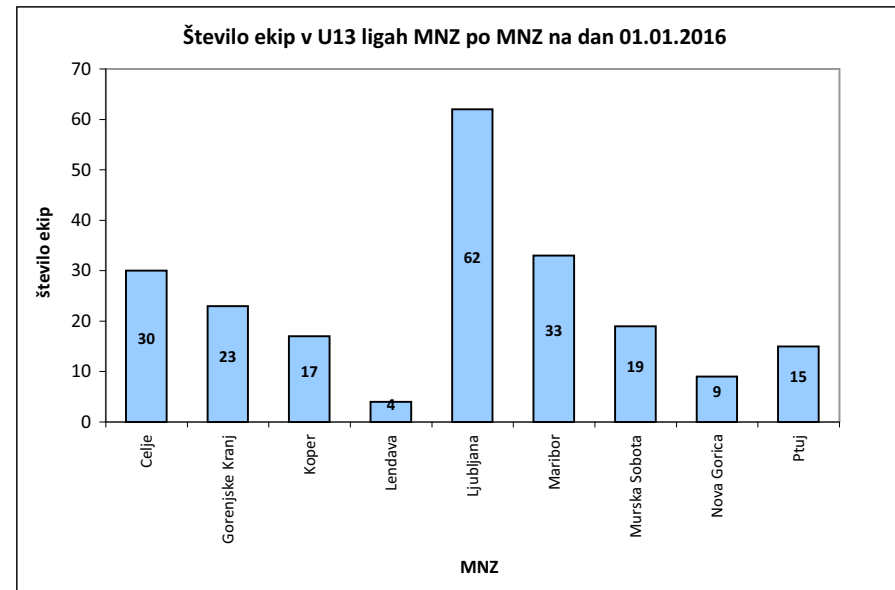
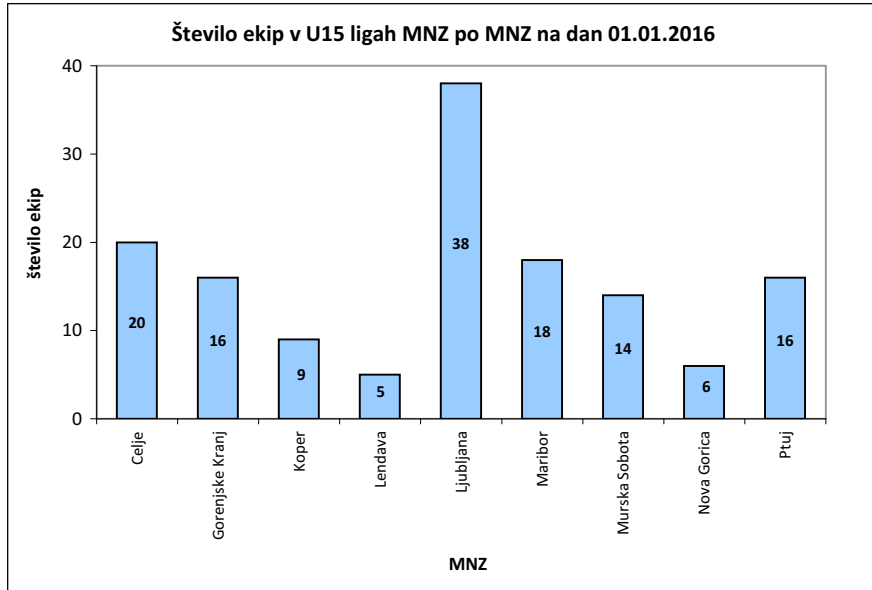






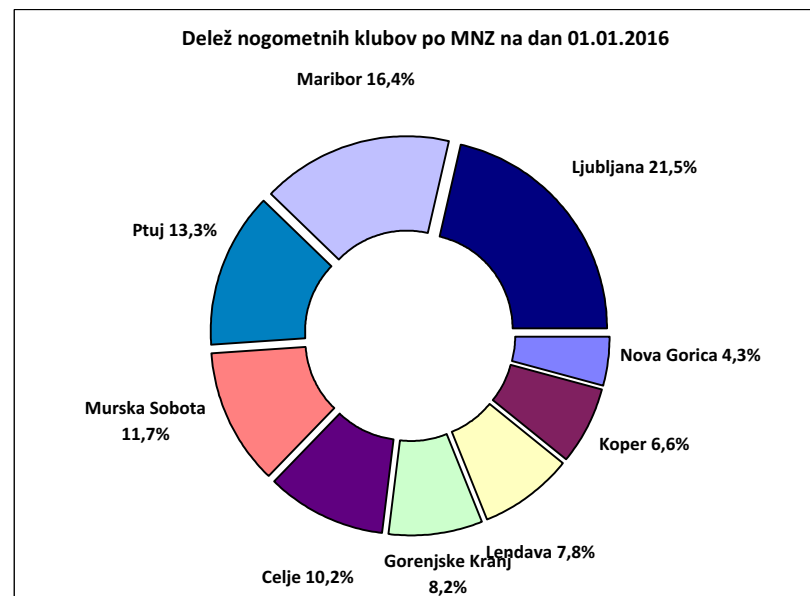
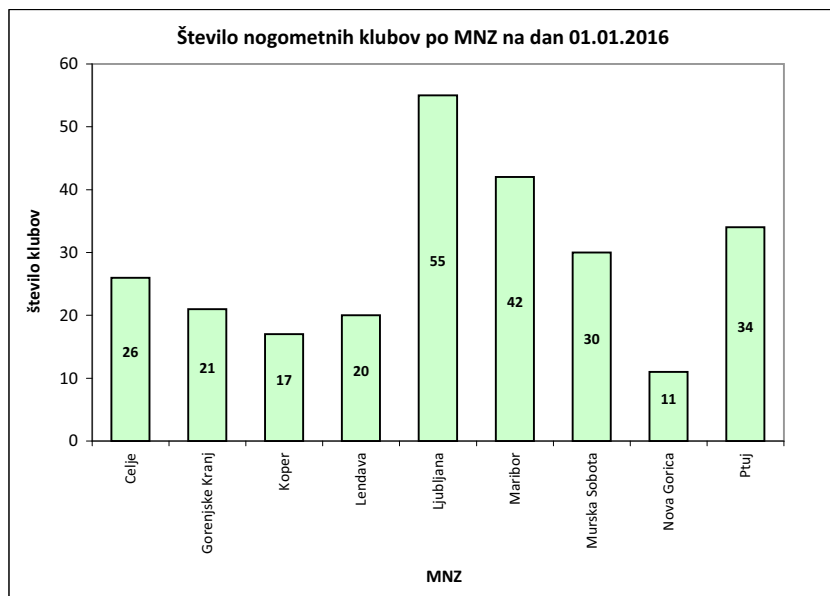


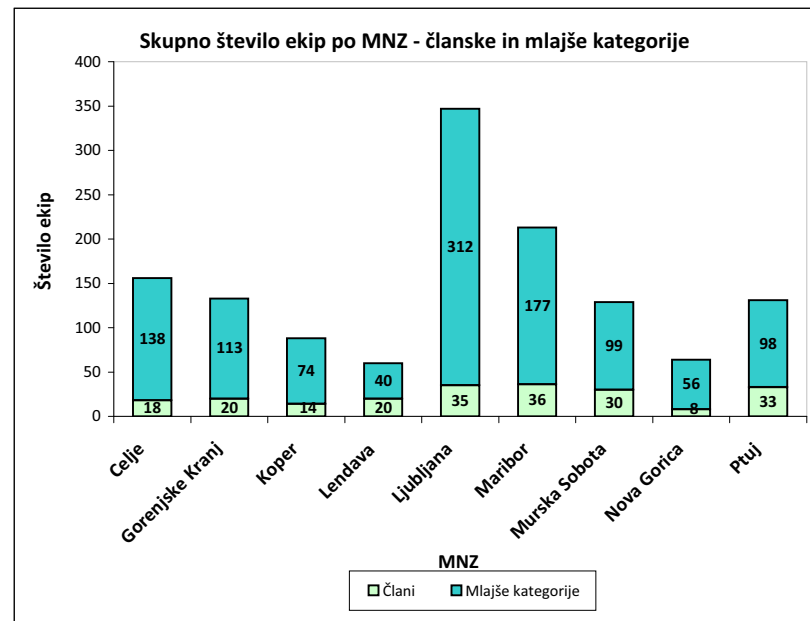
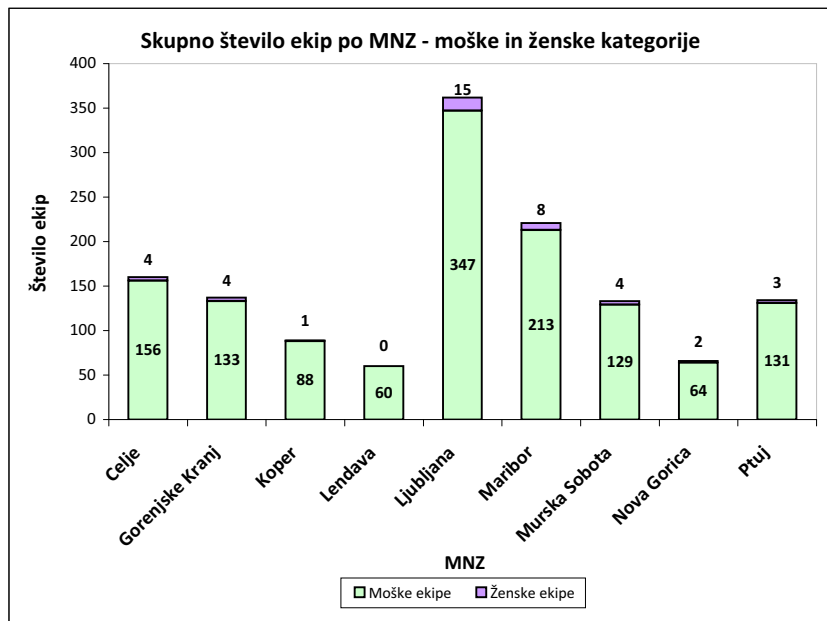
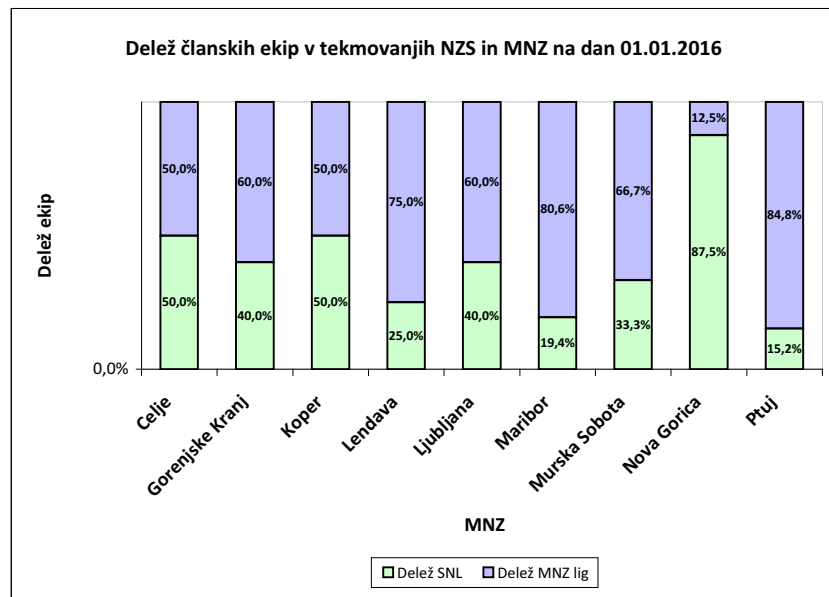
Razporeditev ekip nogometnih klubov v tekmovanjih NZS in MNZ na dan 01.01.2016



Analiza delovanja nogometnih klubov po MNZ na dan 01.01.2016

Z.št.	MNZ	Tekmovanja NZS			Skupaj SNL	Skupaj MNZ lige	Skupaj SNL+MNZ	Delež SNL	Delež MNZ lig	Št. ekip - moški		Moške kategorije	Št. ekip - ženske		Ženske kategorije	Število ekip		Skupaj ekip	Pokritost članskih ekip z ml. kateg.	Skupaj klubov	Strukturni delež
		1.SNL	2.SNL	3.SNL						člani	ml. kat.		člani	ml. kat.		člani	ml. kat.				
1	Celje	3	0	6	9	9	18	50,0%	50,0%	18	138	156	1	3	4	19	141	160	7,4	26	10,2%
2	Gorenjske Kranj	0	3	5	8	12	20	40,0%	60,0%	20	113	133	1	3	4	21	116	137	5,5	21	8,2%
3	Koper	1	1	5	7	7	14	50,0%	50,0%	14	74	88	1	0	1	15	74	89	4,9	17	6,6%
4	Lendava	0	0	5	5	15	20	25,0%	75,0%	20	40	60	0	0	0	20	40	60	2,0	20	7,8%
5	Ljubljana	3	2	9	14	21	35	40,0%	60,0%	35	312	347	4	11	15	39	323	362	8,3	55	21,5%
6	Maribor	1	0	6	7	29	36	19,4%	80,6%	36	177	213	1	7	8	37	184	221	5,0	42	16,4%
7	Murska Sobota	0	1	9	10	20	30	33,3%	66,7%	30	99	129	1	3	4	31	102	133	3,3	30	11,7%
8	Nova Gorica	1	1	5	7	1	8	87,5%	12,5%	8	56	64	1	1	2	9	57	66	6,3	11	4,3%
9	Ptuj	1	2	2	5	28	33	15,2%	84,8%	33	98	131	0	3	3	33	101	134	3,1	34	13,3%
SKUPAJ		10	10	52	72	142	214	33,6%	66,4%	214	1107	1321	10	31	41	224	1138	1362	5,2	256	100,0%





Razporeditev ekip klubov malega nogometa v tekmovanjih NZS in MNZ ter analiza delovanja MNZ na dan 01.01.2016

Z.št.	MNZ	Tekmovanja NZS									MNZ	NZS + MNZ	Delež NZS	Delež MNZ lig	Skupaj KMN	Strukturni delež KMN
		1.SFL	2.SFL	3.SFL	SŽFL	U19	U17	U15	U13	SKUPAJ						
1	Celje	2	0	0	1	3	2	2	1	11	0	11	100,0%	0,0%	5	14,7%
2	Gorenjske Kranj	0	1	0	0	1	0	0	1	3	0	3	100,0%	0,0%	2	5,9%
3	Koper	1	0	3	0	1	1	1	1	8	0	8	100,0%	0,0%	4	11,8%
4	Lendava	0	0	0	0	0	0	0	0	0	0	0	0,0%	0,0%	0	0,0%
5	Ljubljana	1	4	0	2	4	1	3	4	19	0	19	100,0%	0,0%	6	17,6%
6	Maribor	2	0	6	1	3	3	2	1	18	0	18	100,0%	0,0%	9	26,5%
7	Murska Sobota	0	0	0	1	0	1	1	1	4	0	4	100,0%	0,0%	2	5,9%
8	Nova Gorica	3	2	0	0	3	2	3	2	15	0	15	100,0%	0,0%	4	11,8%
9	Ptuj	0	3	0	0	3	0	3	1	10	0	10	100,0%	0,0%	2	5,9%
SKUPAJ		9	10	9	5	18	10	15	12	88	0	88	100,0%	0,0%	34	100,0%

